

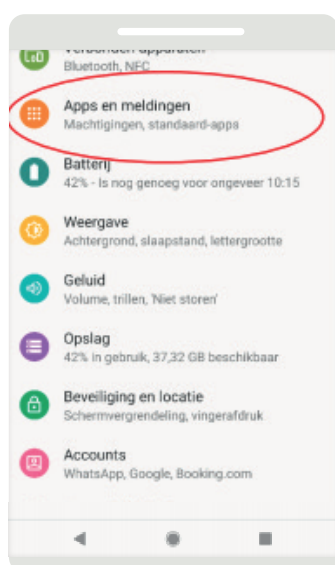
Cache wissen op een Android toestel

Cache wissen op een Android telefoon

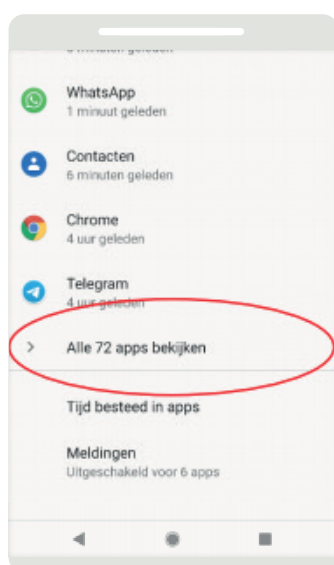
Op de telefoon wordt een lokale kopie van de gegevens van Dierenkliniek Vechtdal App opgeslagen. Dit heet de Cache. Bij Android telefoons treedt er soms een fout in dit bestand op, waardoor de app niet meer gestart kan worden en een foutmelding geeft. Dit is op te lossen door deze lokale data (Cache) te wissen en de app vervolgens opnieuw op te starten.

Uw gegevens (bijvoorbeeld de gegevens van uw dieren) die u in de Dierenkliniek Vechtdal App hebt opgeslagen gaan hiermee niet verloren en de app wordt niet van uw telefoon verwijderd.

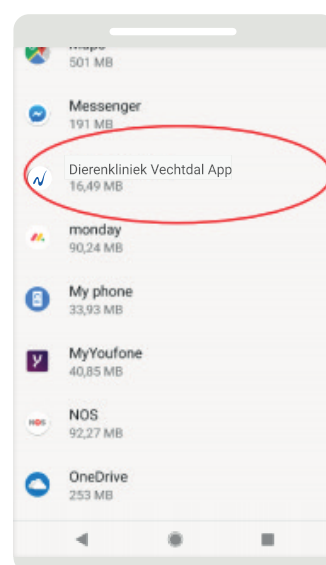
► Ga op uw telefoon naar Instellingen.



► Open Apps en meldingen.



► Selecteer de Dierenkliniek Vechtdal App.



► Klik op Dierenkliniek Vechtdal App en ga naar Opslagruimte.



► Wis hier de opslag en de cache.

